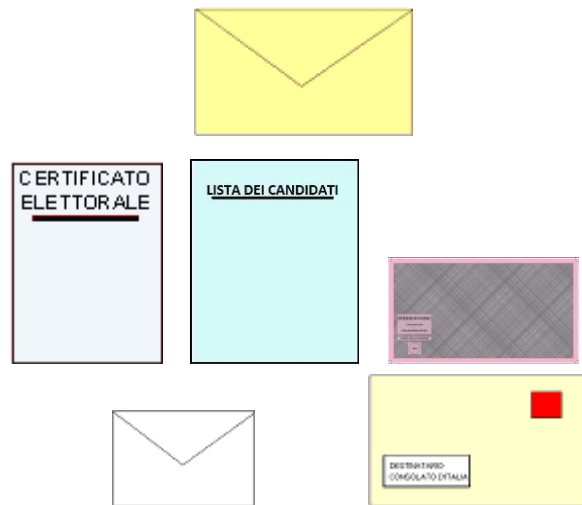


**PARLAMENTSWAHLEN 2018
STIMMABGABE PER BRIEFWAHL IM AUSLAND
Wie gibt man seine Stimme ab**

Im Umschlag finden Sie:

- 1 Wahlschein (certificato elettorale)
- 1 oder 2 Kandidatenlisten,
- 1 oder 2 Stimmzettel,
- 2 Umschläge, einen kleinen weißen Standardumschlag und einen vorfrankierten größeren Umschlag mit der Adresse des zuständigen Konsularamtes,
- das Informationsblatt.

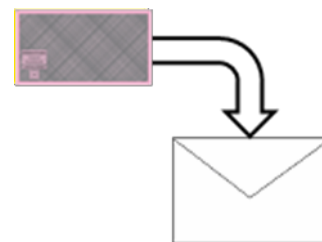
Wahlunterlagen



Abstimmen durch Markierung (z.B. mit einem Kreuz oder einem Strich) des Kennzeichens der bevorzugten Liste oder des Rechtecks auf dem Stimmzettel, das es enthält.
Man kann seine Vorzugsstimme abgeben, indem man den Nachnamen des Kandidaten in die Zeile neben dem markierten Listensymbol einträgt.



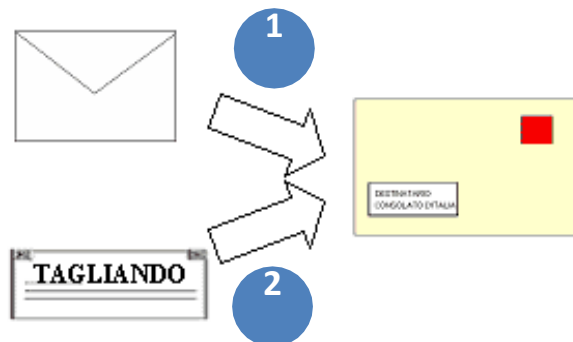
Nachdem man gewählt hat, legt man den oder die Stimmzettel in den **kleinen weißen Umschlag** und verschließt ihn.



Den kleinen Umschlag in den größeren, bereits frankierten Umschlag (mit der Anschrift des zuständigen Konsularamtes) stecken

Der Abschnitt des Wahlscheins wird in den vorfrankierten Umschlag gelegt.

2 HINWEIS:
Den Abschnitt (tagliando) **NICHT** in den kleinen weißen Umschlag stecken, da er **nur den oder die Stimmzettel** enthalten darf.



Den vorfrankierten Umschlag verschließen und so verschicken, dass er **bis spätestens 1. März 2018, 16.00 Uhr** (Ortszeit), beim Konsularamt eingeht.
KEINEN ABSENDER HINZUFÜGEN!

